

Accedi al portale Richieste On Line e clicca su REGISTRATI per effettuare il primo accesso



Area riservata

Benvenuti nel portale "**Richieste On Line**" (ROL) attraverso cui è possibile inviare le richieste di contributo alla Fondazione Comunitaria del Lecchese Onlus.

PRIMO ACCESSO

Al momento del primo accesso, vi verrà chiesto di compilare l'anagrafica dell'ente, attraverso l'**Accreditamento**. Per richiedere l'accreditamento del tuo ente clicca sul bottone "**REGISTRATI**" e inserisci i dati richiesti:

- denominazione
- codice fiscale
- legale rappresentante
- indirizzo e-mail istituzionale.

Si richiede di inserire un **indirizzo email costantemente presidiato** (si raccomanda di **NON inserire indirizzi mail PEC**), in quanto tutte le successive comunicazioni da parte della Fondazione saranno notificate a tale indirizzo.

Una volta inseriti i dati iniziali **riceverai una mail contenente un link per confermare l'iscrizione**, effettuare il primo accesso all'area riservata e procedere con la compilazione dei dati anagrafici. L'inserimento dei dati dovrà essere concluso in un'unica operazione, compreso l'upload dei documenti obbligatori, in quanto il sistema non consente di salvare i dati inseriti prima di aver concluso l'iter.

Tale procedura si effettua una volta sola e deve essere necessariamente completata prima di inviare una richiesta di contributo.

ACCESSI SUCCESSIVI

Attraverso l'area riservata, a cui avrete accesso utilizzando le vostre credenziali, potrete inviare nuove richieste di contributo su **Bandi**, consultare le richieste inviate in passato, modificare i dati del vostro ente e rendicontare i contributi deliberati.

Login

E-mail

Il campo "E-mail" è obbligatorio

Password

Il campo "Password" è obbligatorio

Ricorda

[Hai dimenticato la password?](#)

[LOGIN](#)

non sei registrato?

[REGISTRATI](#)



Compila i capi obbligatori contrassegnati con (*)

Richiesta di accreditamento

Denominazione (*)	<input type="text"/>
Codice Fiscale (*)	<input type="text"/>
Nome (*)	<input type="text"/>
Cognome (*)	<input type="text"/>
Email Legale (*)	<input type="text"/>
Conferma Email Legale (*)	<input type="text"/>
Password (*)	<input type="password"/> <input type="button" value="Conferma"/> <input type="password"/>

ⓘ Attenzione: la password deve soddisfare i seguenti requisiti di complessità:

- deve contenere almeno un numero
- deve contenere almeno un carattere alfanumerico minuscolo
- deve contenere almeno un carattere alfanumerico maiuscolo
- deve contenere almeno uno tra questi caratteri speciali: `.,_+*!#@`
- la lunghezza deve essere compresa tra 8 e 50 caratteri senza spazi

Spunta il campo per l'accettazione della Privacy e **RICHIEDI ACCREDITAMENTO**
Riceverai una e-mail per confermare i tuoi dati e completare la registrazione

Accettazione Privacy

Accettazione Privacy

In ossequio a quanto disposto dall'art. 7) del Regolamento UE 2016/679 dichiaro di aver compreso integralmente l'informativa fornita dalla Fondazione comunitaria del Lecchese Onlus, in qualità di Titolare del trattamento dei dati, relativa alla protezione delle persone fisiche con riguardo al trattamento dei dati personali, nonché alla libera circolazione di tali dati. Esprimo il consenso al trattamento dei dati personali forniti per le finalità indicate nell'informativa stessa e nei limiti ivi indicati.

[SCARICA IL DOCUMENTO](#)

[RICHIEDI ACCREDITAMENTO](#)

Clicca sul link di attivazione ricevuto via mail

Gentile

La ringraziamo per essersi registrato al nostro portale.

Per completare la procedura è necessario cliccare sul link sottostante. In alternativa è possibile selezionarlo, quindi copiarlo e incollarlo sulla barra degli indirizzi del browser Internet.

<https://fclecco.strutturainformatica.com/Frontend/Rol/RegistrazioneConferma.aspx?ID=93&TS=637781056119304433&MAC=B7F0544A3263D8E296BAB6F0AB197F53>

Per assistenza tecnica si prega di scrivere all'indirizzo noreply@fondazionelecco.org

Buon proseguimento,

Fondazione Comunitaria del Lecchese Onlus

Effettua nuovamente il login e accedi con le tue credenziali (mail e password) create in fase di registrazione



FONDAZIONE
COMUNITARIA
DEL LECCHESE
ONLUS

[HOME](#) [ACCEDI](#) [HELP ONLINE](#) [CONTATTI](#)

Conferma registrazione

Adesso puoi effettuare il login.

 [LOGIN](#)

Prima di iniziare prepara l'Atto Costitutivo e lo Statuto in vigore del tuo ente, ti serviranno per completare l'accreditamento. Importante: ricorda che la procedura di inserimento di tutti i dati dovrà essere conclusa in un'unica operazione, compreso l'upload dei documenti obbligatori, in quanto il sistema non consente di salvare i dati inseriti prima di aver concluso l'iter.



FONDAZIONE
COMUNITARIA
DEL LECCHESE
ONLUS

HOME ELENCO BANDI E RICHIESTE **DATI ENTE** LE MIE RICHIESTE HELP ONLINE CONTATTI PROFILO

Dati Ente

i Istruzioni

🏠 Dati generali

👁️ Accettazioni

🌐 Sedi

👤 Legale rappresentante

📁 Dati specifici

📄 Dati aggiuntivi

🏦 Banca

📄 Documenti

Per completare la registrazione è necessario preparare per il successivo caricamento nell'apposita sezione i seguenti documenti:

1. Atto Costitutivo
2. Statuto in vigore

Attenzione: le informazioni inserite vengono salvate solo a iter concluso

SALVA

Inserisci i dati generali del tuo ente: i campi contrassegnati con (*) sono sempre obbligatori



[HOME](#) [ELENCO BANDI E RICHIESTE](#) [DATI ENTE](#) [LE MIE RICHIESTE](#) [HELP ONLINE](#) [CONTATTI](#) [PROFILO](#)

Dati Ente

[i Istruzioni](#) [🏠 Dati generali](#) [👁️ Accettazioni](#) [🌐 Sedi](#) [👤 Legale rappresentante](#) [📁 Dati specifici](#) [📄 Dati aggiuntivi](#) [🏦 Banca](#)
[📄 Documenti](#)

Denominazione (*)

Partita Iva

Codice Fiscale (*)

SALVA

Spunta il campo per l'accettazione della Privacy e scarica l'informativa per gli enti beneficiari



HOME ELENCO BANDI E RICHIESTE **DATI ENTE** LE MIE RICHIESTE HELP ONLINE CONTATTI PROFILO

Dati Ente

I Istruzioni

Dati generali

Accettazioni

Sedi

Legale rappresentante

Dati specifici

Dati aggiuntivi

Banca

Documenti

Accettazione Privacy

Accettazione Privacy

In ossequio a quanto disposto dall'art. 7) del Regolamento UE 2016/679 dichiaro di aver compreso integralmente l'informativa fornita dalla Fondazione comunitaria del Lecchese Onlus, in qualità di Titolare del trattamento dei dati, relativa alla protezione delle persone fisiche con riguardo al trattamento dei dati personali, nonché alla libera circolazione di tali dati. Esprimo il consenso al trattamento dei dati personali forniti per le finalità indicate nell'informativa stessa e nei limiti ivi indicati.

SCARICA IL DOCUMENTO

SALVA

Procedi ora con la compilazione di tutti i campi: in corrispondenza dei punti di domanda troverai qualche istruzione di dettaglio

Dati Ente

- Istruzioni
- Dati generali
- Accettazioni
- Sedi**
- Legale rappresentante
- Dati specifici
- Dati aggiuntivi
- Banca
- Documenti

Sede legale

Indirizzo Sede Legale (*) ?

c/o			
Indirizzo (specificare Via/Piazza/Loc./etc)		Civico	Frazione
Cap	Comune	Provincia	
Regione	Nazione		

Telefono Sede Legale

Email PEC ?

Sito Web Sede Legale

Sede operativa





Indirizzo Sede Operativa (*) ?

c/o			
Indirizzo (specificare Via/Piazza/Loc./etc)		Civico	Frazione
Cap	Comune	Provincia	
Regione	Nazione		

Telefono Sede Operativa (*)

Email Sede Operativa (*)


Dati Ente

-  Istruzioni
-  Dati generali
-  Accettazioni
-  Sedi
-  **Legale rappresentante**
-  Dati specifici
-  Dati aggiuntivi
-  Banca
-  Documenti

Titolo

Nome (*)

Cognome (*)

Nascita 


Codice Fiscale Legale (*)

Anagrafica estera o Gruppo informale

Carica

Scadenza Carica 

Telefono Legale

Email (*) 

Conferma Email (*)

Cellulare Legale

SALVA

Dati Ente

- Istruzioni
- Dati generali
- Accettazioni
- Sedi
- Legale rappresentante
- Dati specifici**
- Dati aggiuntivi
- Banca
- Documenti

Natura Giuridica (*)

Forma Giuridica (*)

Qualifica specifica

Settore Operatività Tutti

Costituzione

Riconoscimento Giuridico Si No

Iscrizione Registro Si No

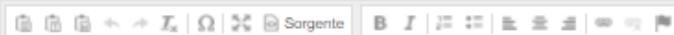
Famiglia Religiosa Si No

Federazione Religiosa

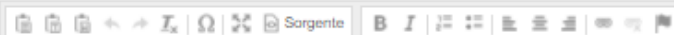
Organizzazione Religiosa

SALVA

Descrizione Attività

 Sorgente


Storia Ente

 Sorgente

Codici Condotta

 Sì No


Ultimo aggiornamento Statutario (*)

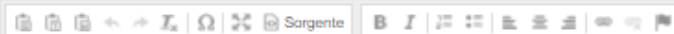
Precedenti Contributi Richiesti alla Fondazione

 Sì No

Territorio Operatività

Seleziona... 

Dettaglio Territorio Operatività

 Sorgente

Attività Commerciale

 Sì No

Inserisci i dati bancari cliccando sul tasto: +NUOVO



FONDAZIONE
COMUNITARIA
DEL LECCHESE
ONLUS

HOME ELENCO BANDI E RICHIESTE **DATI ENTE** LE MIE RICHIESTE HELP ONLINE CONTATTI PROFILO

Dati Ente

[i Istruzioni](#) [🏠 Dati generali](#) [👁️ Accettazioni](#) [🌐 Sedi](#) [👤 Legale rappresentante](#) [📁 Dati specifici](#) [📄 Dati aggiuntivi](#) **[🏦 Banca](#)** [📄 Documenti](#)










[+ NUOVO](#)

Nessun record presente, per inserire un conto corrente cliccare su NUOVO

[SALVA](#)

Per rendere più completa la tua richiesta da qui puoi effettuare l'upload di tutti i documenti che ritieni necessari

Dati Ente

 Istruzioni	 Dati generali	 Accettazioni	 Sedi	 Legale rappresentante	 Dati specifici	 Dati aggiuntivi	 Banca	 Documenti
--	---	--	--	---	--	---	---	---

Atto Costitutivo	 AGGIUNGI	Max 5 - Tutti i file (*.*) - Max 20 MB
Statuto	 AGGIUNGI	Max 5 - Tutti i file (*.*) - Max 20 MB
Elenco cariche sociali	 AGGIUNGI	Max 5 - Tutti i file (*.*) - Max 20 MB
Fotocopia del documento di identità del legale rappresentante	 AGGIUNGI	Max 5 - Tutti i file (*.*) - Max 20 MB
Illustrazione sintetica attività svolte	 AGGIUNGI	Max 5 - Tutti i file (*.*) - Max 20 MB
Attività Future	 AGGIUNGI	Max 5 - Tutti i file (*.*) - Max 20 MB
Convenzioni	 AGGIUNGI	Max 5 - Tutti i file (*.*) - Max 20 MB
Bilancio Sociale	 AGGIUNGI	Max 5 - Tutti i file (*.*) - Max 20 MB
Relazione Morale	 AGGIUNGI	Max 5 - Tutti i file (*.*) - Max 20 MB
Documenti Vari	 AGGIUNGI	Max 5 - Tutti i file (*.*) - Max 20 MB